

Cadre réservé au Service Identification

N° exploitation attribué : FR 52 _ _ _ _ _

N° détenteur attribué : FR 52 _ _ _ _ _

Indicatif de Marquage : _ _ _ _ _

Date de retour du dossier complet :/...../.....

DECLARATION DE DETENTION DES ESPECES

Bovines - Ovines - Caprines - Porcines - Volailles

Nom du déclarant :

Agissant en qualité de si différent de l'exploitant.

LE DETENTEUR DES ANIMAUX

Civilité Nom – Prénom : date de naissance : _ _ / _ _ / _ _

ou

Nom de la société (ex : GAEC DE L'HORLOGE) :

 **Pour les détenteurs individuels, joindre
une copie de la carte d'identité**

Adresse (individuel) ou adresse du siège (société) :

Rue

Code Postal : Commune :

Tel : _ _ / _ _ / _ _ / _ _ / _ _ Fax : _ _ / _ _ / _ _ / _ _ / _ _ Portable : _ _ / _ _ / _ _ / _ _ / _ _

Mail :@.....

L'agriculture est l'activité principale (agriculteur) ou secondaire (double-actif) du détenteur ci-dessus

Si oui, N° SIRET :

--	--	--	--	--	--	--	--	--	--	--	--	--	--	--	--	--	--	--	--

*Joindre à cette déclaration un extrait K bis
ou une copie de la déclaration au CFE*

L'agriculture n'est pas l'activité principale ou secondaire du détenteur ci-dessus (particulier détenteur d'animaux, retraité, collectivité, organisme)

Disposez-vous ou avez-vous disposé d'un autre cheptel en France : oui non

→ Si oui, compléter les numéros d'exploitations détenues ou ayant été détenues sur le territoire français

FR _ _ _ _ _ FR _ _ _ _ _ FR _ _ _ _ _

ADRESSE A UTILISER POUR L'ENVOI DES COURRIERS

Utiliser l'adresse du détenteur spécifiée dans la partie 1

Utiliser l'adresse ci-dessous plutôt que celle du détenteur

Adresse

Code Postal : Commune :

ASSOCIES POUR LES SOCIETES UNIQUEMENT (GAEC – EARL – SCEA – ...)

Nom Prénom	Date de naissance	Commune de résidence	Portable
	_ _ / _ _ / _ _ _ _		_ _ / _ _ / _ _ / _ _ / _ _
	_ _ / _ _ / _ _ _ _		_ _ / _ _ / _ _ / _ _ / _ _
	_ _ / _ _ / _ _ _ _		_ _ / _ _ / _ _ / _ _ / _ _
	_ _ / _ _ / _ _ _ _		_ _ / _ _ / _ _ / _ _ / _ _
	_ _ / _ _ / _ _ _ _		_ _ / _ _ / _ _ / _ _ / _ _
	_ _ / _ _ / _ _ _ _		_ _ / _ _ / _ _ / _ _ / _ _

Tournez SVP →

LOCALISATION DES ANIMAUX

Adresse du site **principal** de séjour des animaux :








Adresse
Code Postal : Commune :

Adresse du site **secondaire** de séjour des animaux :

Adresse
Code Postal : Commune :
Eloignement par rapport au site principal : km

- Ce site est :
- | | |
|--|---|
| <input type="checkbox"/> un lieu d'élevage | <input type="checkbox"/> une exploitation de mise en pâture en commun |
| <input type="checkbox"/> un centre d'allotement | <input type="checkbox"/> un point d'arrêt/centre de transit |
| <input type="checkbox"/> un marché | <input type="checkbox"/> un établissement de négoce |
| <input type="checkbox"/> un établissement d'abattage | <input type="checkbox"/> un centre d'équarrissage |

ESPECES DETENUES SUR CE LIEU

Espèces	Date d'introduction du 1 ^{er} animal	Exploitation d'élevage, sinon à préciser :
<input type="checkbox"/> BOVINS 	___ / ___ / ___	<input type="checkbox"/> Production laitière <input type="checkbox"/> Elevage allaitant <input type="checkbox"/> Bovins en pension <input type="checkbox"/> Engraissement <input type="checkbox"/> Engraissement veaux <input type="checkbox"/> Agrément/entretien d'une surface en herbe <p style="text-align: right; color: blue;"><i>Joindre l'engagement du détenteur bovin</i></p>
<i>Préférences pour le mode de notification</i>	<input type="checkbox"/> papier si oui envoi : <input type="checkbox"/> courrier <input type="checkbox"/> fax <input type="checkbox"/> les 2 <input type="checkbox"/> électronique : <input type="checkbox"/> FTP/WebService (logiciel détenteur/Synel): <input type="checkbox"/> Internet (EstElevage)	
<i>Préférences pour l'édition du livre des bovins</i>	Date de clôture comptable : ___ / ___ Tri par (indiquer l'ordre de préférence) : ___ / ___ / ___ ① Sexe ② Type racial ③ Numéro national ④ Date de naissance	
<input type="checkbox"/> OVINS (brebis - béliers) 	___ / ___ / ___	<input type="checkbox"/> Production laitière <input type="checkbox"/> Production viande <input type="checkbox"/> Agrément/entretien d'une surface en herbe/animaux de compagnie
<input type="checkbox"/> CAPRINS (chèvres-boucs) 	___ / ___ / ___	<input type="checkbox"/> Production laitière <input type="checkbox"/> Production viande <input type="checkbox"/> Agrément/entretien d'une surface en herbe/animaux de compagnie
<input type="checkbox"/> PORCINS 	___ / ___ / ___	<input type="checkbox"/> Naisseur <input type="checkbox"/> Engraisseur <input type="checkbox"/> Autre : <input type="checkbox"/> Agrément /animaux de compagnie Nombre d'animaux détenus :  Je complète et joins l'annexe « porcs » + un formulaire BDPORC pour chaque site
<input type="checkbox"/> VOLAILLES 	___ / ___ / ___	<input type="checkbox"/> Basse-COUR (production limitée aux besoins familiaux / volailles d'agrément) <input type="checkbox"/> Production de volailles chair et/ou d'œufs destinés à la vente  Si vous cochez cette case, compléter et joindre l'annexe « Atelier de volailles » à cette déclaration
<input type="checkbox"/> AUTRES ESPECES (à titre d'information) : <input type="checkbox"/> Equidés (chevaux, ânes, etc...) - <input type="checkbox"/> Lapins - <input type="checkbox"/> Canards gras - <input type="checkbox"/> Autres, précisez		

J'atteste que mon site d'élevage est un lieu géographique qui n'est exploité que par moi-même et que mes animaux ne sont pas mélangés avec ceux d'une autre exploitation.

Je certifie l'exactitude des éléments figurants sur la présente demande. Je m'engage à informer le Service Identification de tout changement de ma situation et également à respecter la réglementation en vigueur pour chacune des espèces détenues sur ce lieu.

Fait à le

Signature du déclarant :